

Nähanleitung Atemschutzmaske für Kinder (ca. 6-12 Jahre)

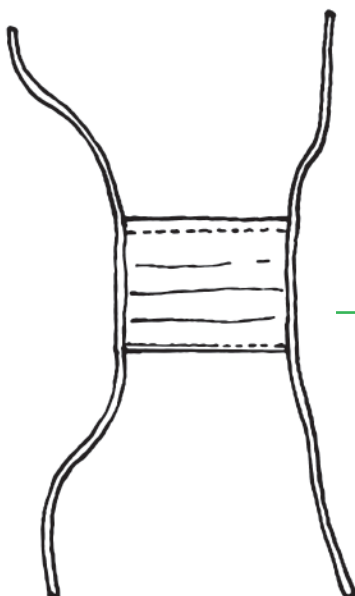


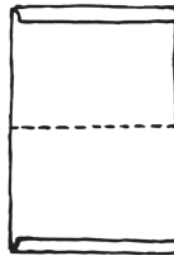


Material:

- Baumwollstoff, vorgewaschen bei 60°, 17,5 cm x 32 cm
- vorgefaltzes Schrägband, 2 cm breit. Zwei Stücke, je 85 cm
- eventuell Metalldraht oder dünne Metallschiene ca. 12 cm lang

Nähanleitung:

- 1 Stoff ausschneiden, 17,5 cm x 32 cm
- 2 Stoff der Länge nach auf Hälfte bügeln und die oberen und unteren Kanten ca. 0,5 cm umbügeln
- 3 Stoff unten, an den umbügelten Kanten zusammennähen. Oben kann ein Tunnel genäht werden um ein Stück Draht einzunähen (nicht unbedingt notwendig)
- 4 Die 3 Falten einbügeln und am Rand absteppen
- 5 Das Schrägband auf Hälfte an den Rändern annähen



FERTIG!! 😊

Nähanleitung Atemschutzmaske für Kinder (ca. 6-12 Jahre)



Schnitt

